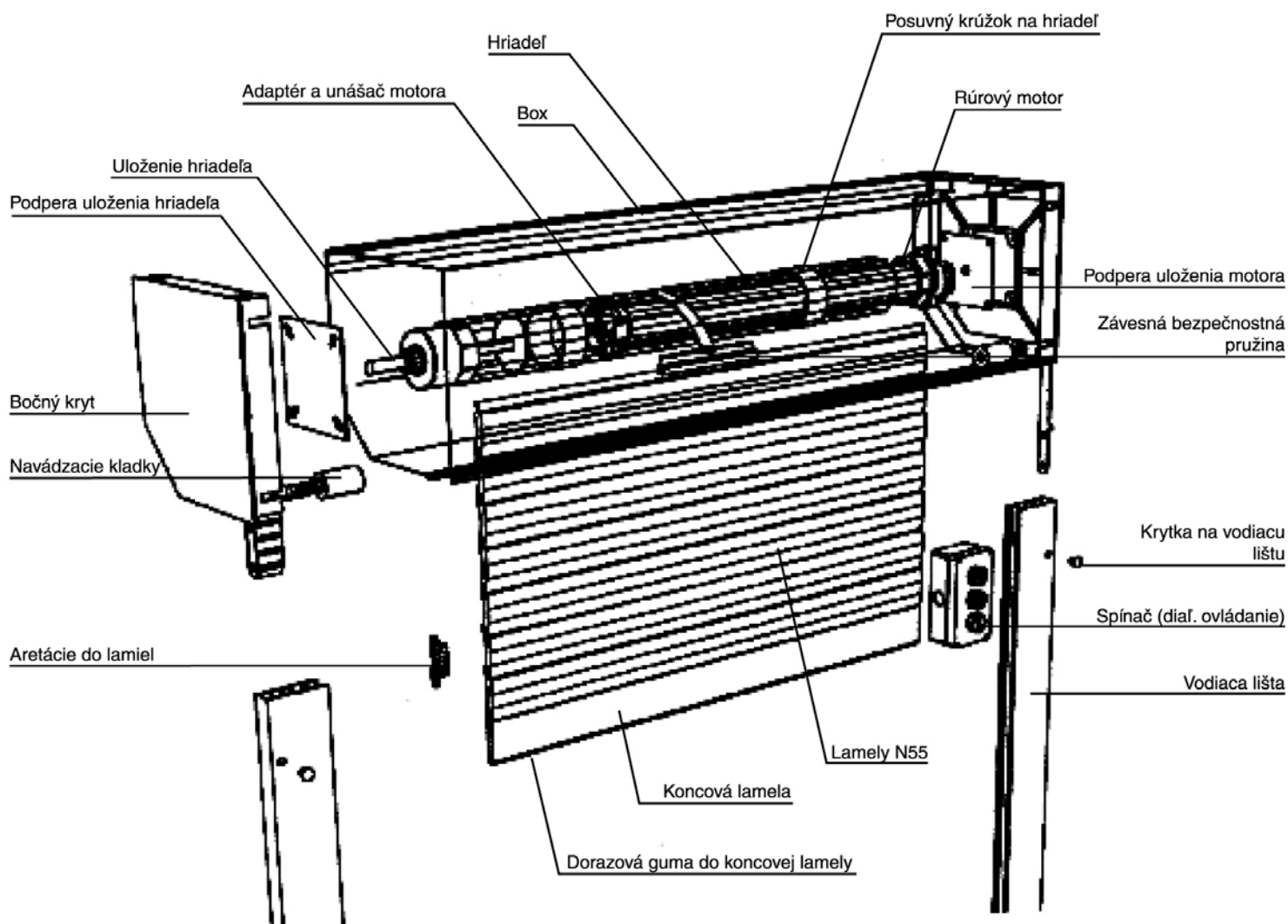


# Garážová rolovacia brána typ: 55 ROL BOX

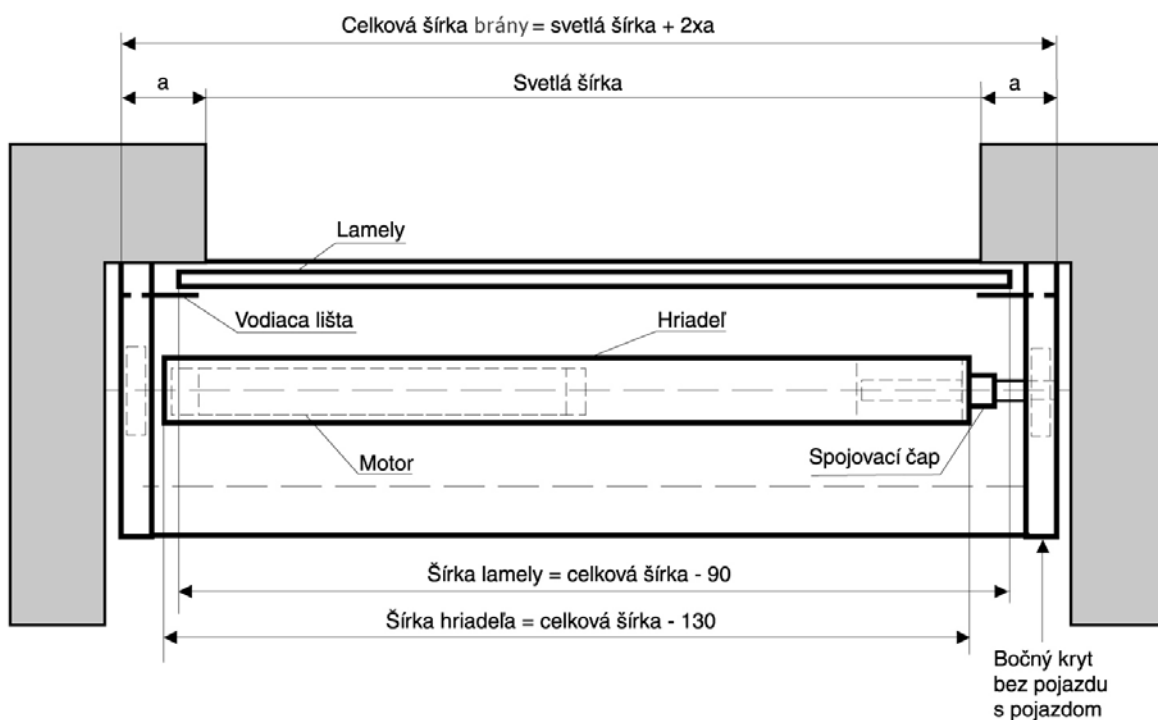
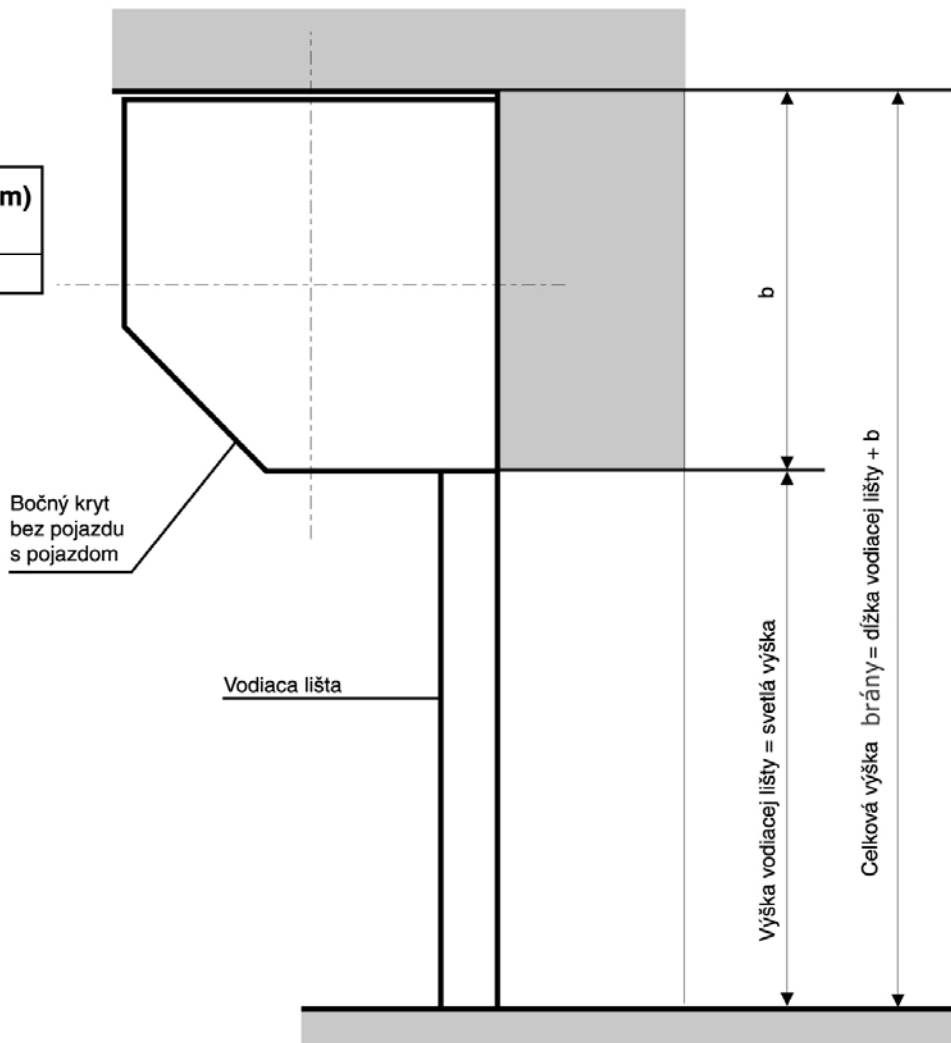
Lamely:	N55	Typ motora:	rúrový
Ovládanie:	elektrické	Typ:	pevný hriadeľ
Uloženie hriadeľa:	bočný kryt boxu		
Max. šírka brány:	4,0 m		
Max. výška brány:	3,0 m		
Max. plocha brány:	10 m <sup>2</sup>		



# typ: 55 ROL BOX

Bočný kryt (mm)	b (mm)	Max. výška brány (mm) Hriadeľ Ø60
250	255	2500

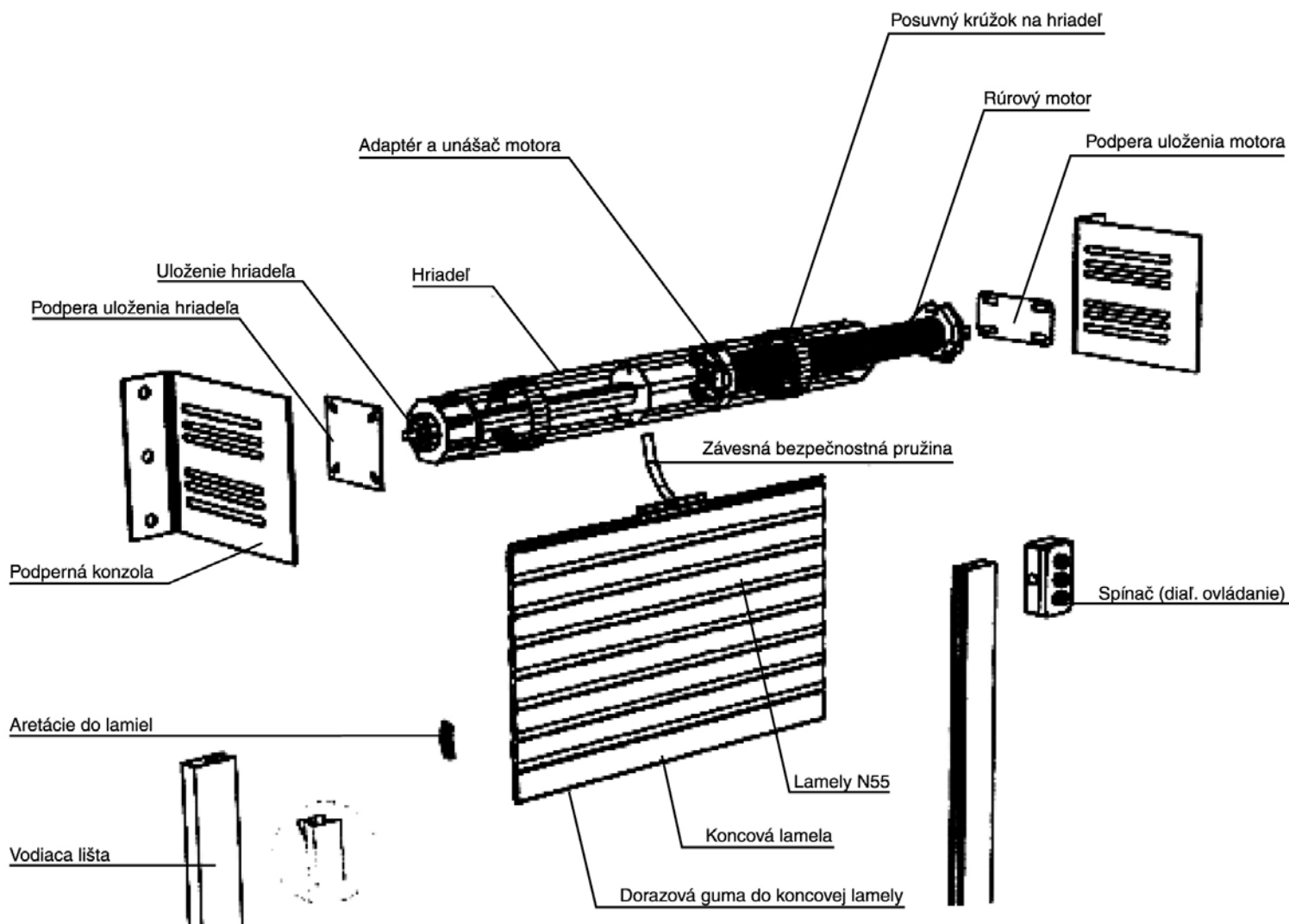
Vod. lišta	a (mm)	Typ
	85 (85x27)	55 ROL BOX



# Garážová rolovacia brána

# 55 ROL KON

Lamely:	N55	Typ motora:	rúrový
Ovládanie:	elektrické	Typ:	pevný hriadeľ
Uloženie hriadeľa:	podperá konzola		
Max. šírka brány:	4,0 m		
Max. výška brány:	3,0 m		
Max. plocha brány:	10 m <sup>2</sup>		



## typ: 55 ROL KON, 77 ROL KON, 77 ANROL KON

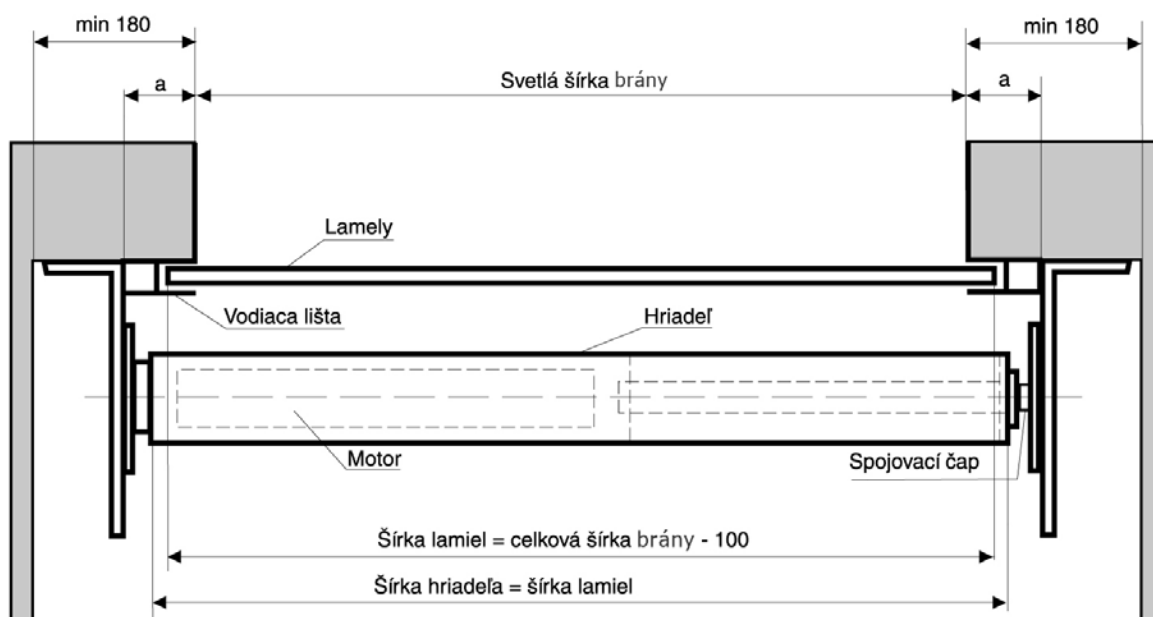
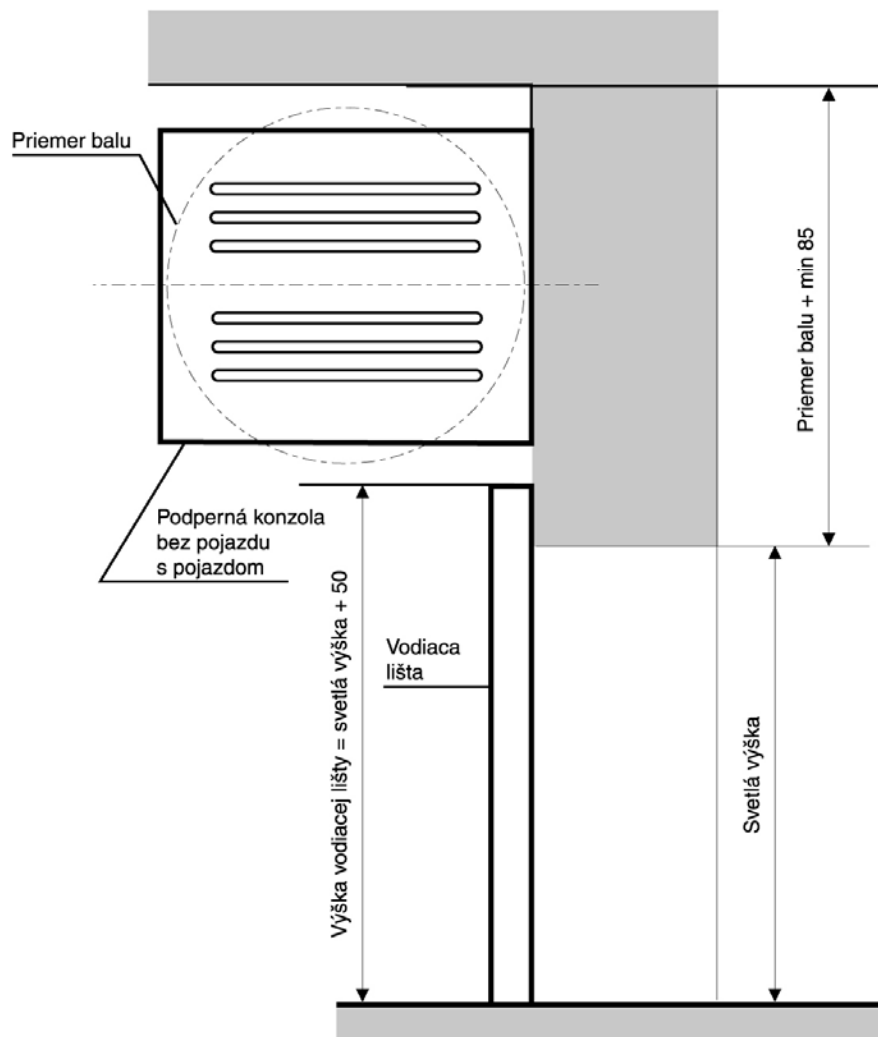
### LAMELA M550 (55 ROL KON)

Výška brány (mm) HR Ø 60	Priemer balu (mm)
2000	226
2500	246

### LAMELA T77 (77 ROL KON, 77 AN ROL KON)

Výška brány (mm)	Priemer balu (mm)	
	HR Ø70 (Š < 4000mm)	HR Ø125 (Š > 4000mm)
2500	270	275
3000	285	300
4000	330	330
4500	340	340
5000		355

Vod. lišta	a (mm)	Typ
	85 (85x27)	55 ROL KON
	90 (90x34)	77 ROL KON





## Garážové rolovacie brány typ 77

### **FAREBNÉ PREVEDENIE BOXOV A VODIACICH LÍŠŤ:**

#### **Boxy a vodiace lišty bez príplatku**

- \* biela - weiss
- \* hnedá tmavá - jam. braun

#### **Povrchové úpravy v odtieňoch RAL: - dodacia lehota 20 dní**

- \* box 255, 300
- \* box 360
- \* vodiaca lišta GTF 850, RTF 90

### **FAREBNÉ PREVEDENIE LAMIEL:**

#### **Farebné prevedenie lamely: - dodacia lehota 10 dní:**

- |              |            |                  |              |
|--------------|------------|------------------|--------------|
| * biela      | - weiss    | * imitácia dreva | - teak       |
| * sivá       | - grau     | * hnedá tmavá    | - jam. braun |
| * béžová     | - beige    | * zlatý dub      | - golden oak |
| * strieborná | - naturell |                  |              |

#### **Farebné prevedenie lamely: - dodacia lehota 15 dní:**

- \* hnedá - dunkelbraun
- \* krémová - creme

#### **Farebné prevedenie lamely: - dodacia lehota 20 dní:**

- |           |                  |             |                 |
|-----------|------------------|-------------|-----------------|
| * čierna  | - kohlen schwarz | * zelená    | - tannengrün    |
| * zelená  | - moosgrün       | * modrá     | - kobaltblau    |
| * červená | - purpur - rot   | * tmavosivá | - authrazitgrau |

#### **Povrchová úprava laminovaním - RENOLIT: - dodacia lehota 20 dní**

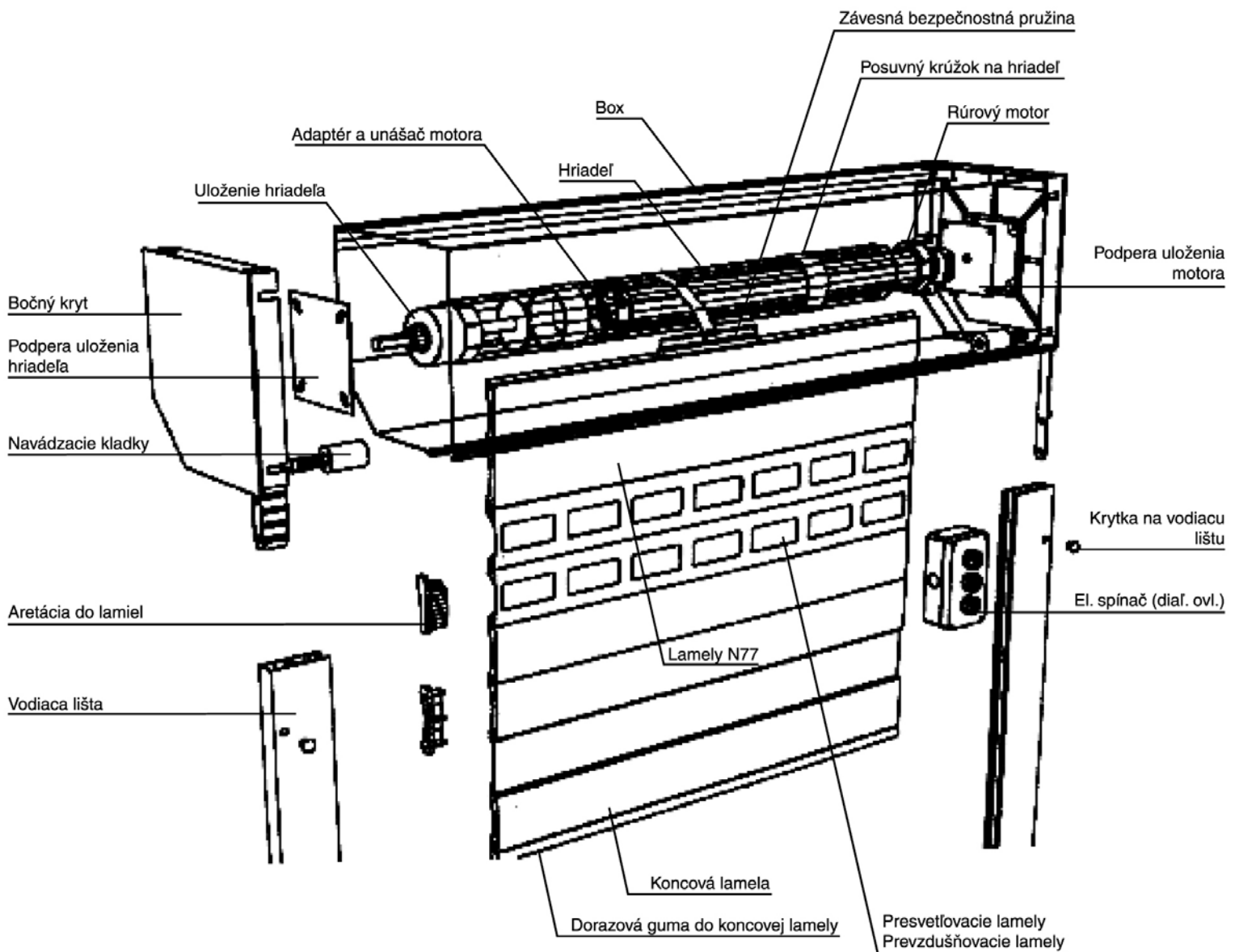
- \* lamela

#### **Povrchová úprava v odtieňoch RAL: - dodacia lehota 20 dní**

- \* lamela lakovaná jednostranne (len bez perforácie)
- \* lamela lakovaná obojstranne (len bez perforácie)

# Garážová rolovacia brána typ: 77 ROL BOX

Lamely:	N77	Typ motora:	rúrový
Ovládanie:	elektrické	Typ:	pevný hriadeľ
Uloženie hriadeľa:	bočný kryt boxu		
Max. šírka brány:	5,5 m		
Max. výška brány:	3,2 m		
Max. plocha brány:	16 m <sup>2</sup>		

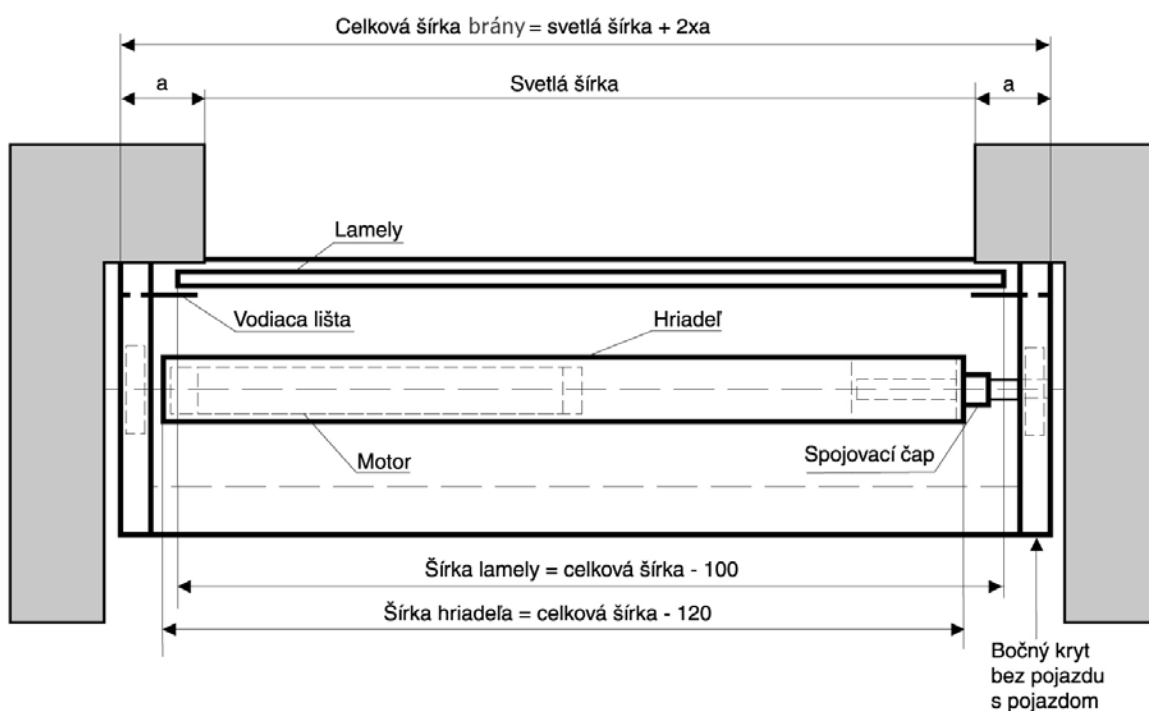
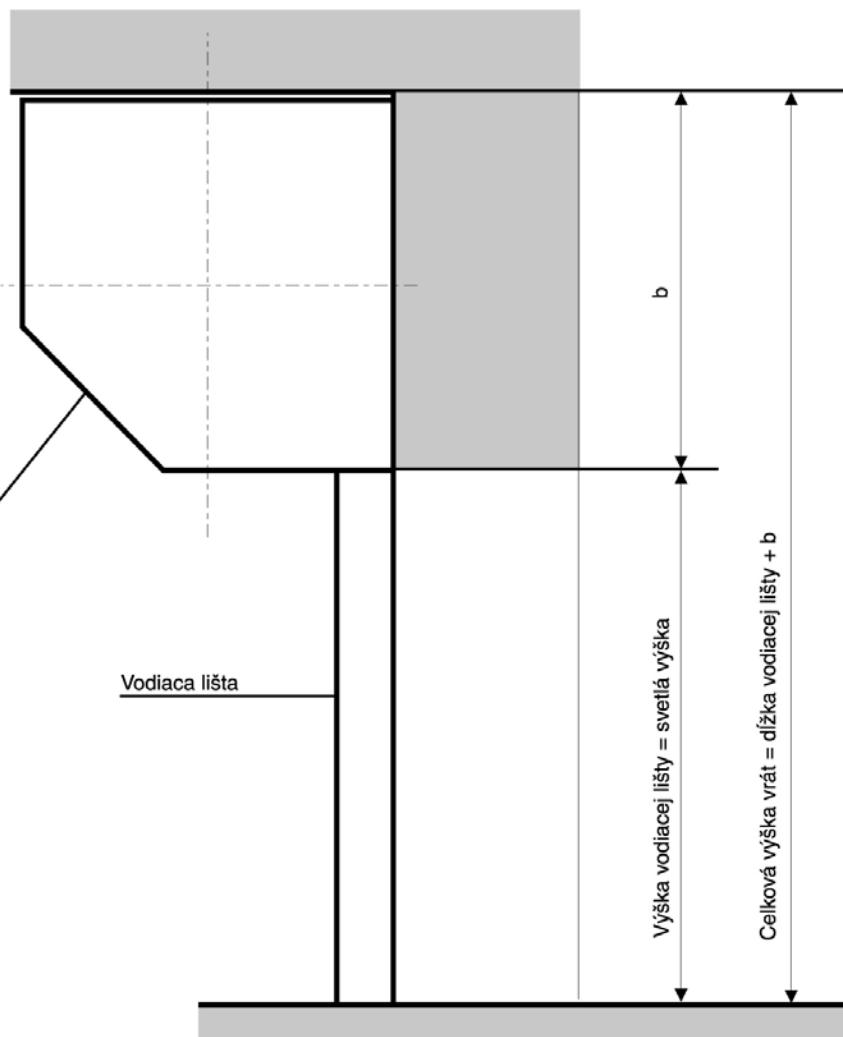


# typ: 77 ROL BOX, 77 ANROL BOX

Maximálna výška brány (Svetlá výška otvoru + b)			
Bočný kryt	b (mm)	Hriadeľ Ø70 (Š < 4000mm)	Hriadeľ Ø125 (Š > 4000mm)
300	305	3200	2800
360	370	4500	4500

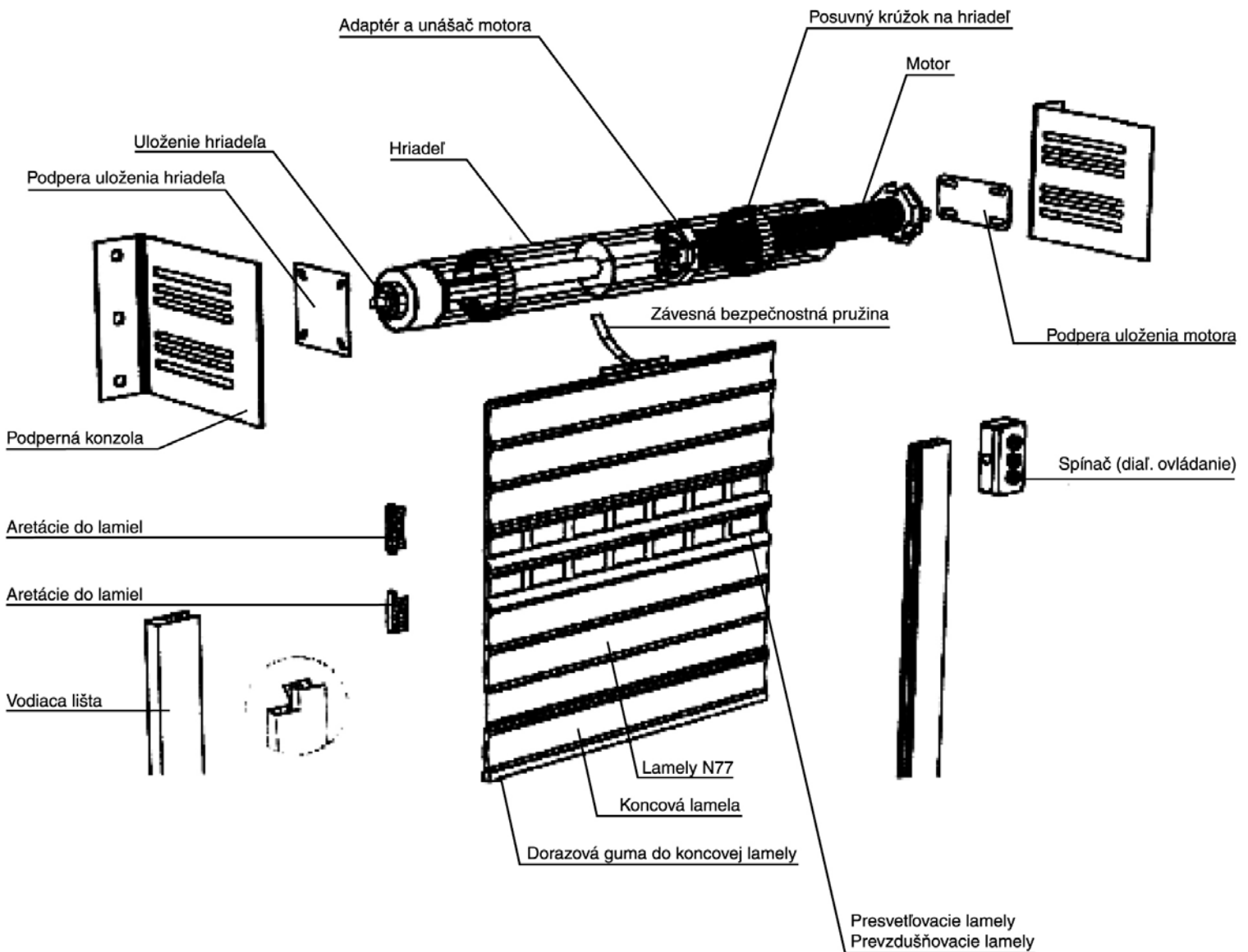
Vod. lišta	a (mm)
	90 (90x34)

Bočný kryt  
bez pojazdu  
s pojazdom



# Garážová rolovacia brána typ: 77 ROL KON

Lamely:	N77	Typ motora:	rúrový
Ovládanie:	elektrické	Typ:	pevný hriadeľ
Uloženie hriadeľa:	podperná konzola		
Max. šírka brány:	5,5 m		
Max. výška brány:	3,2 m		
Max. plocha brány:	16 m <sup>2</sup>		





## typ: 55 ROL KON, 77 ROL KON, 77 ANROL KON

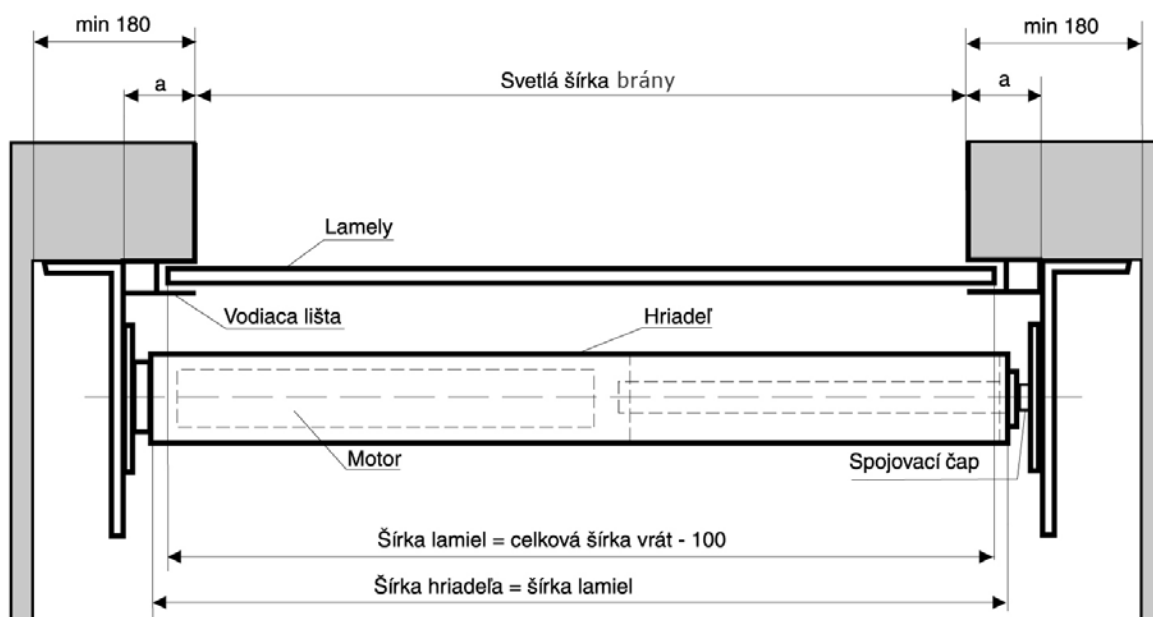
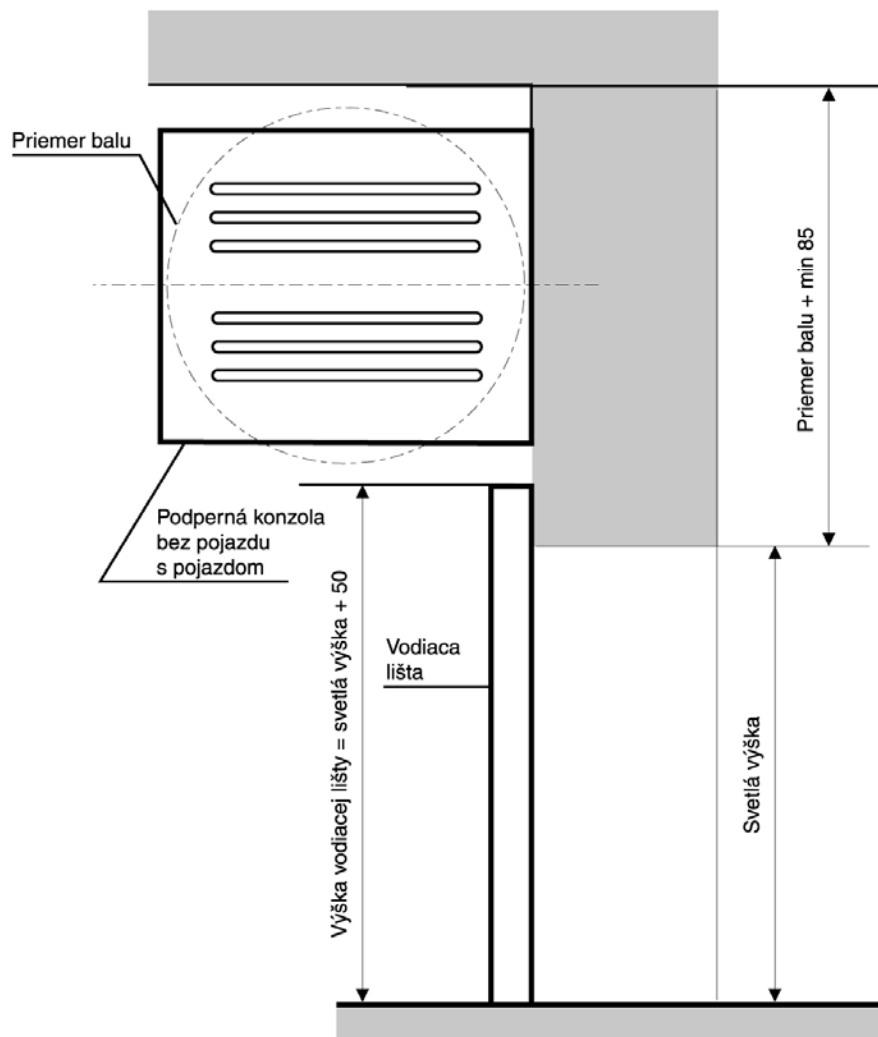
### LAMELA M550 (55 ROL KON)

Výška brány (mm) HR Ø 60	Priemer balu (mm)
2000	226
2500	246

### LAMELA T77 (77 ROL KON, 77 AN ROL KON)

Výška brány (mm)	Priemer balu (mm)	
	HR Ø70 (Š < 4000mm)	HR Ø125 (Š > 4000mm)
2500	270	275
3000	285	300
4000	330	330
4500	340	340
5000		355

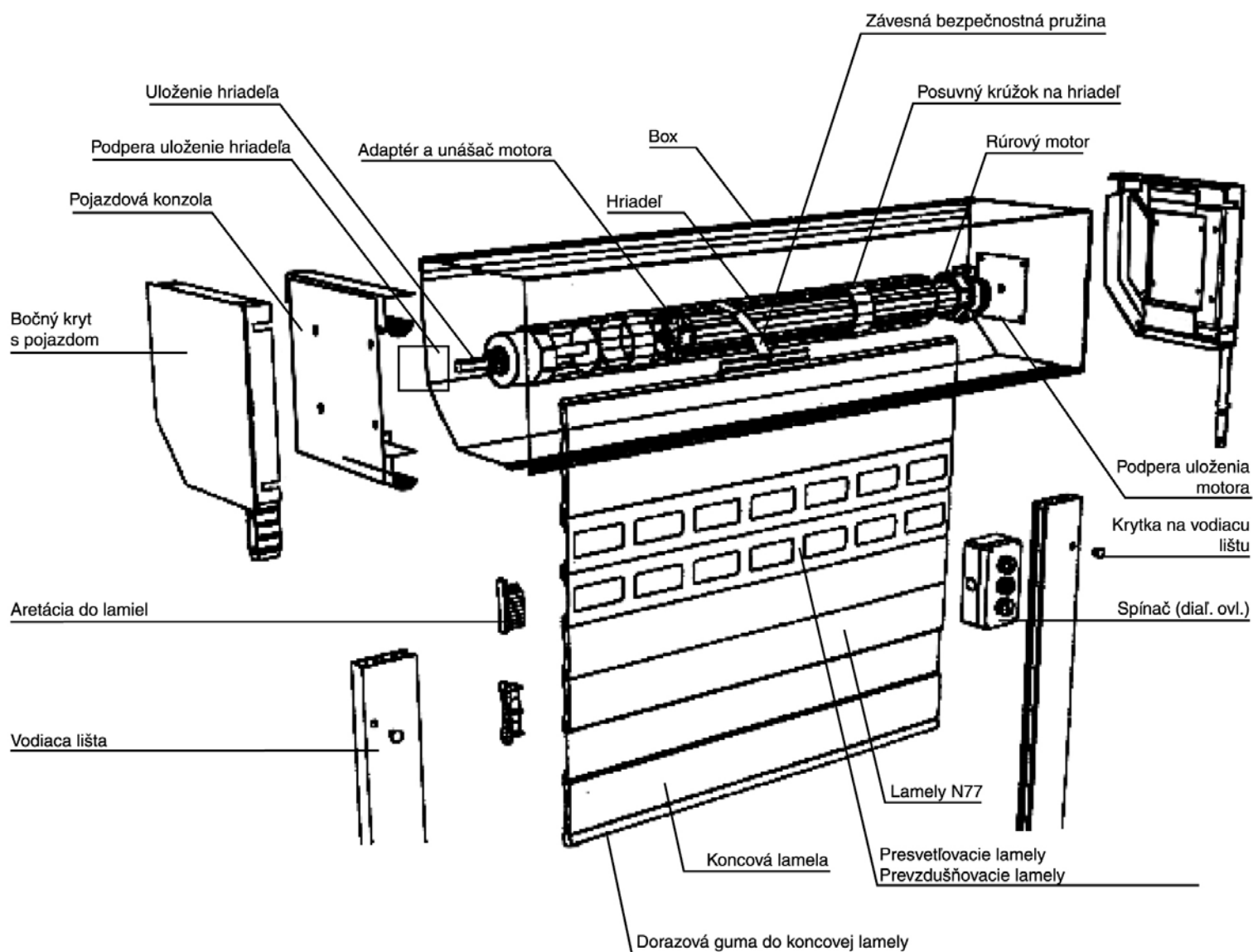
Vod. lišta	a (mm)	Typ
	85 (85x27)	55 ROL KON
	90 (90x34)	77 ROL KON



# Garážová rolovacia brána typ: 77 ANROL BOX

Lamely: N77  
 Ovládanie: elektrické  
 Uloženie hriadeľa: bočný kryt boxu  
 Max. šírka brány: 5,5 m  
 Max. výška brány: 4,0 m  
 Max. plocha brány: 16 m<sup>2</sup>

Typ motora: rúrový  
 Typ: posuvný hriadeľ (anrollautomatik)

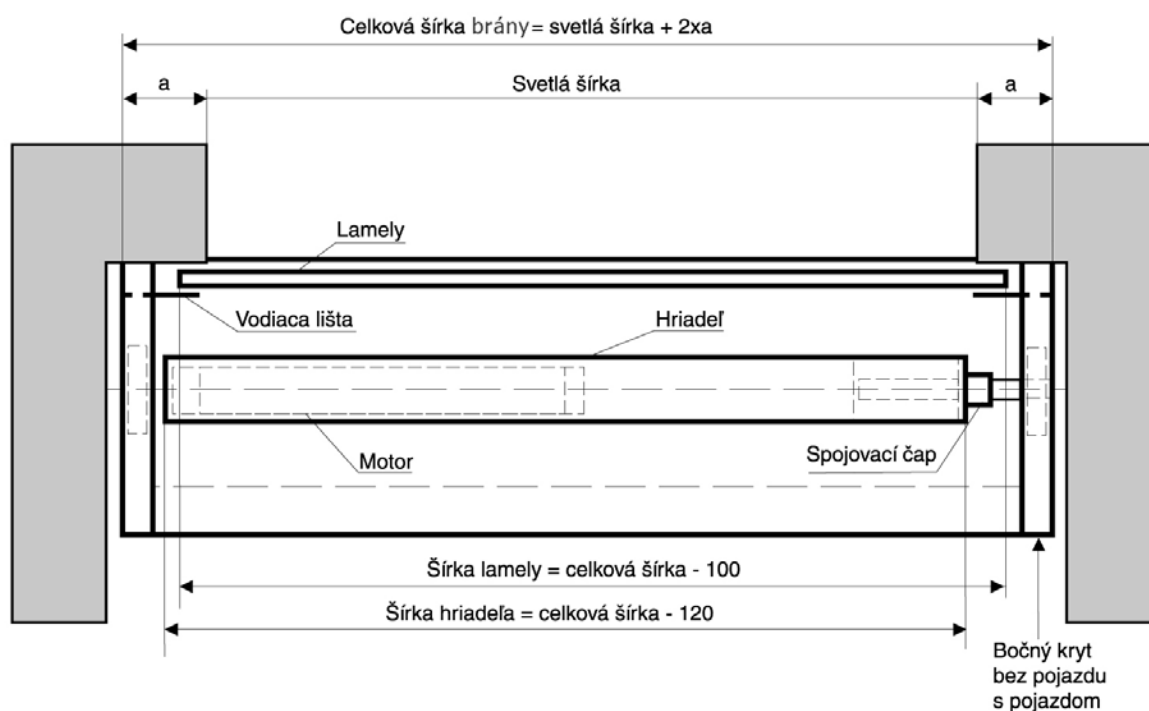
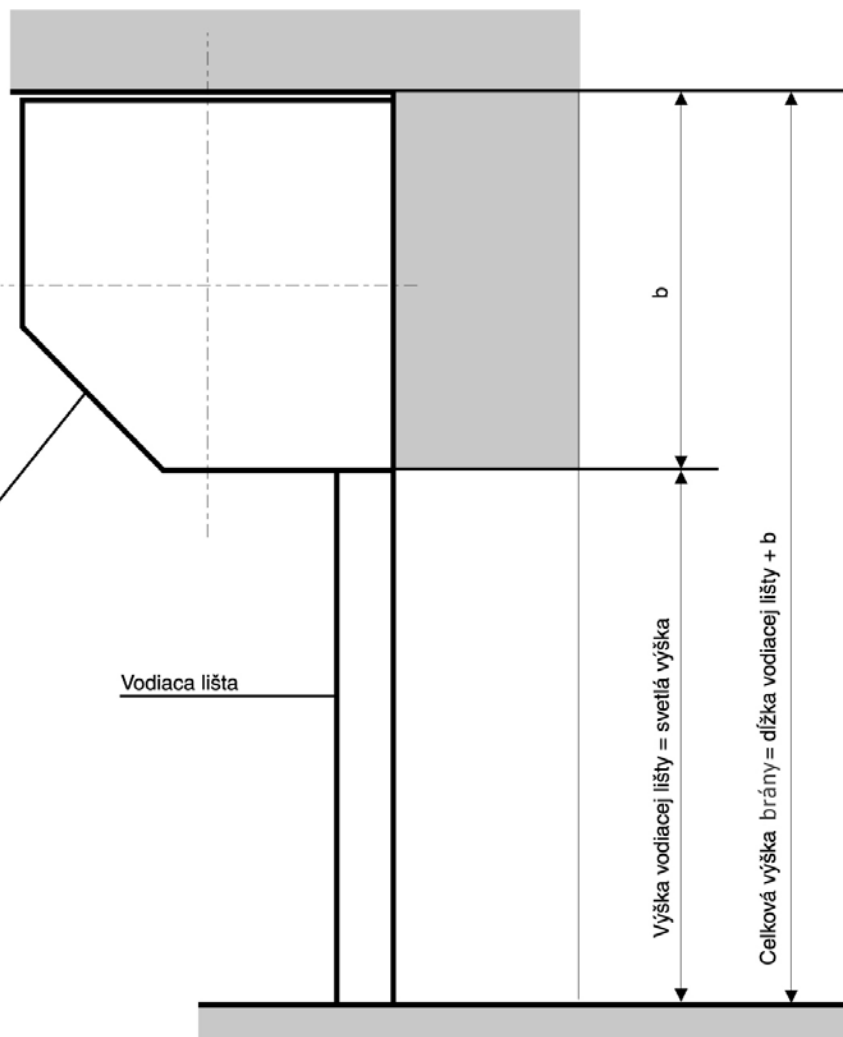


# typ: 77 ROL BOX, 77 ANROL BOX

Maximálna výška brány (Svetlá výška otvoru + b)			
Bočný kryt	b (mm)	Hriadeľ Ø70 (Š < 4000mm)	Hriadeľ Ø125 (Š > 4000mm)
300	305	3200	2800
360	370	4500	4500

Vod. lišta	a (mm)
	90 (90x34)

Bočný kryt  
bez pojazdu  
s pojazdom



# Garážová rolovacia brána typ: 77 ANROL KON

Lamely: N77

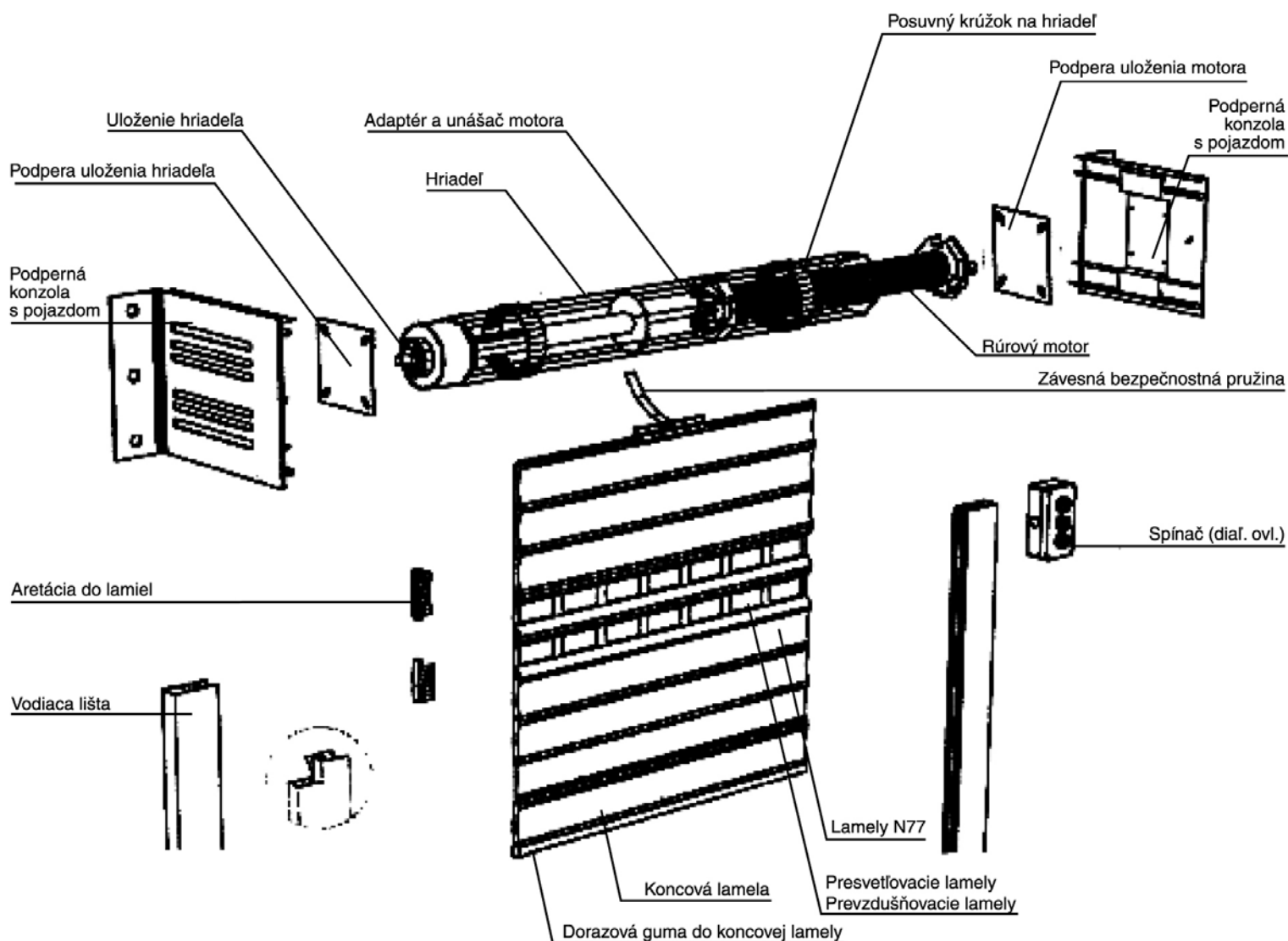
Typ motora: rúrový

Uloženie hriadeľa: bočný kryt boxu

Max. šírka brány: 5,5 m

Max. výška brány: 4,0 m

Max. plocha brány: 16 m<sup>2</sup>



## typ: 55 ROL KON, 77 ROL KON, 77 ANROL KON

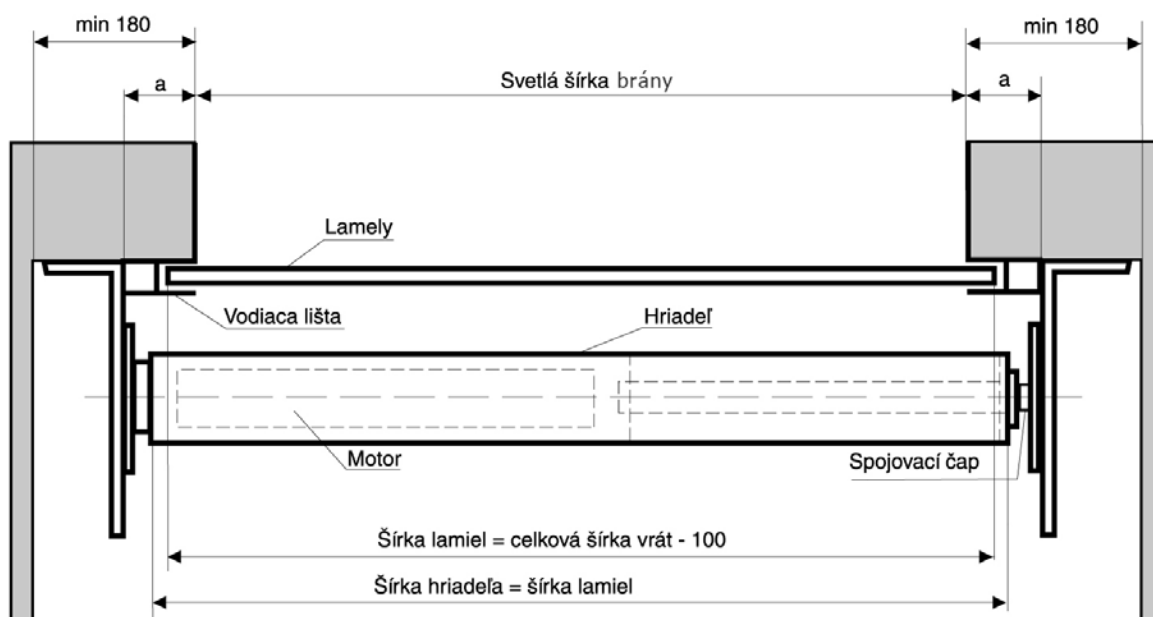
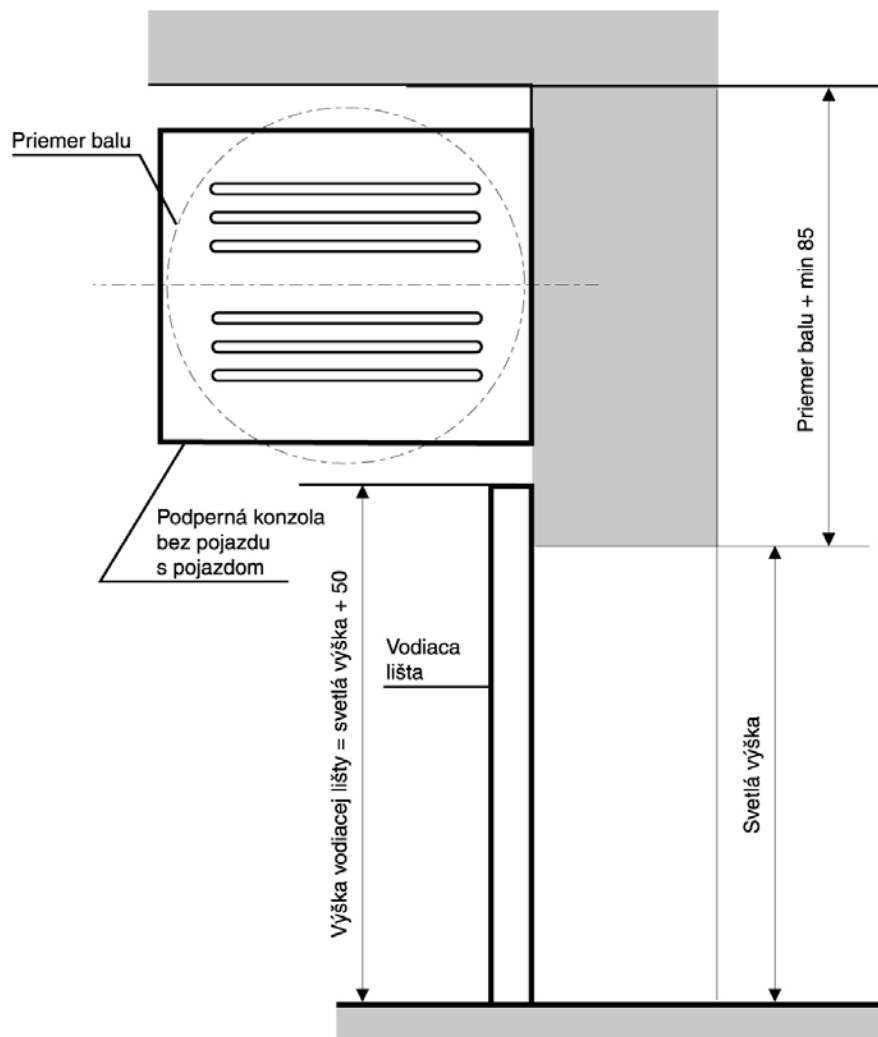
### LAMELA M550 (55 ROL KON)

Výška brány (mm) HR Ø 60	Priemer balu (mm)
2000	226
2500	246

### LAMELA T77 (77 ROL KON, 77 AN ROL KON)

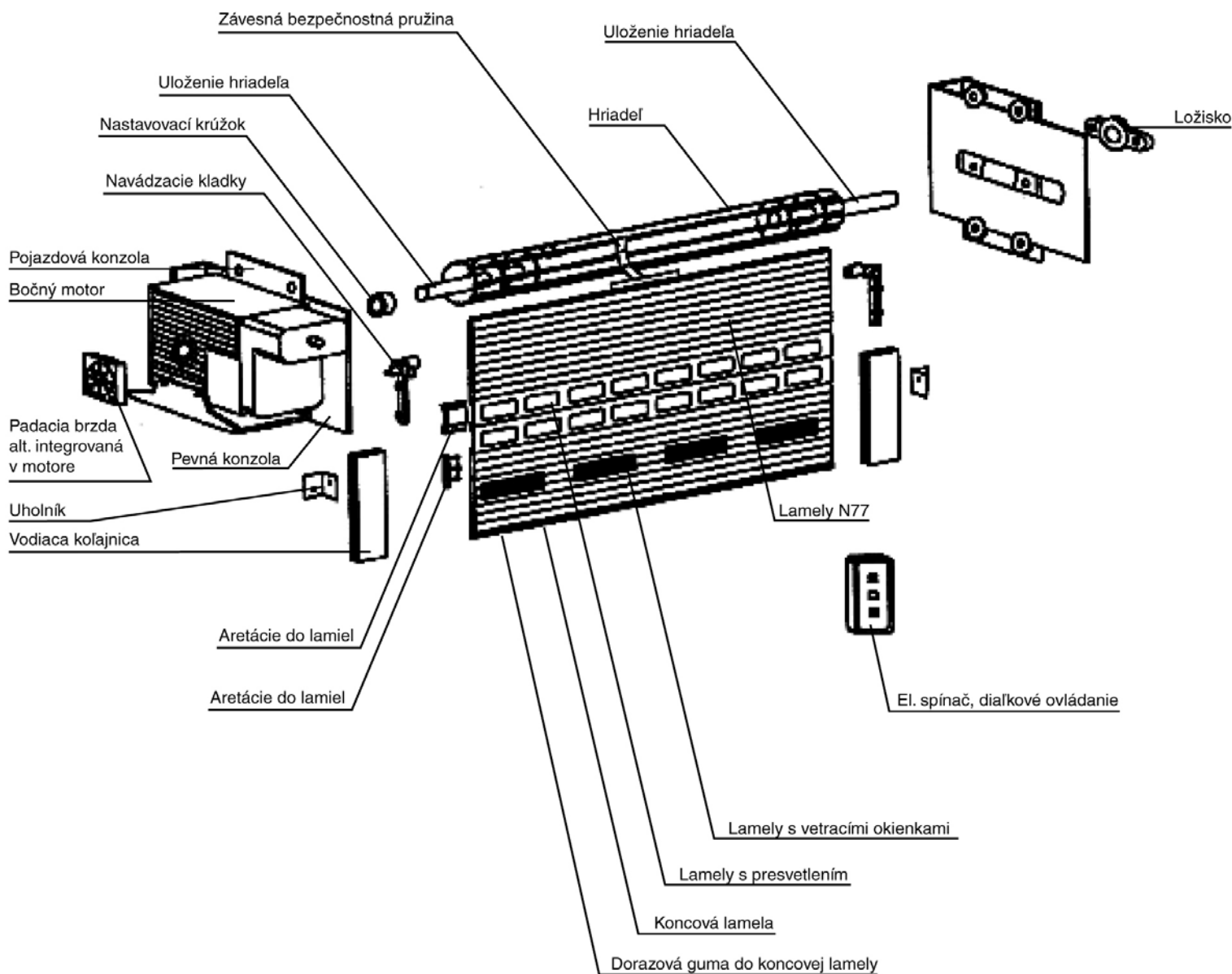
Výška brány (mm)	Priemer balu (mm)	
	HR Ø70 (Š < 4000mm)	HR Ø125 (Š > 4000mm)
2500	270	275
3000	285	300
4000	330	330
4500	340	340
5000		355

Vod. lišta	a (mm)	Typ
	85 (85x27)	55 ROL KON
	90 (90x34)	77 ROL KON

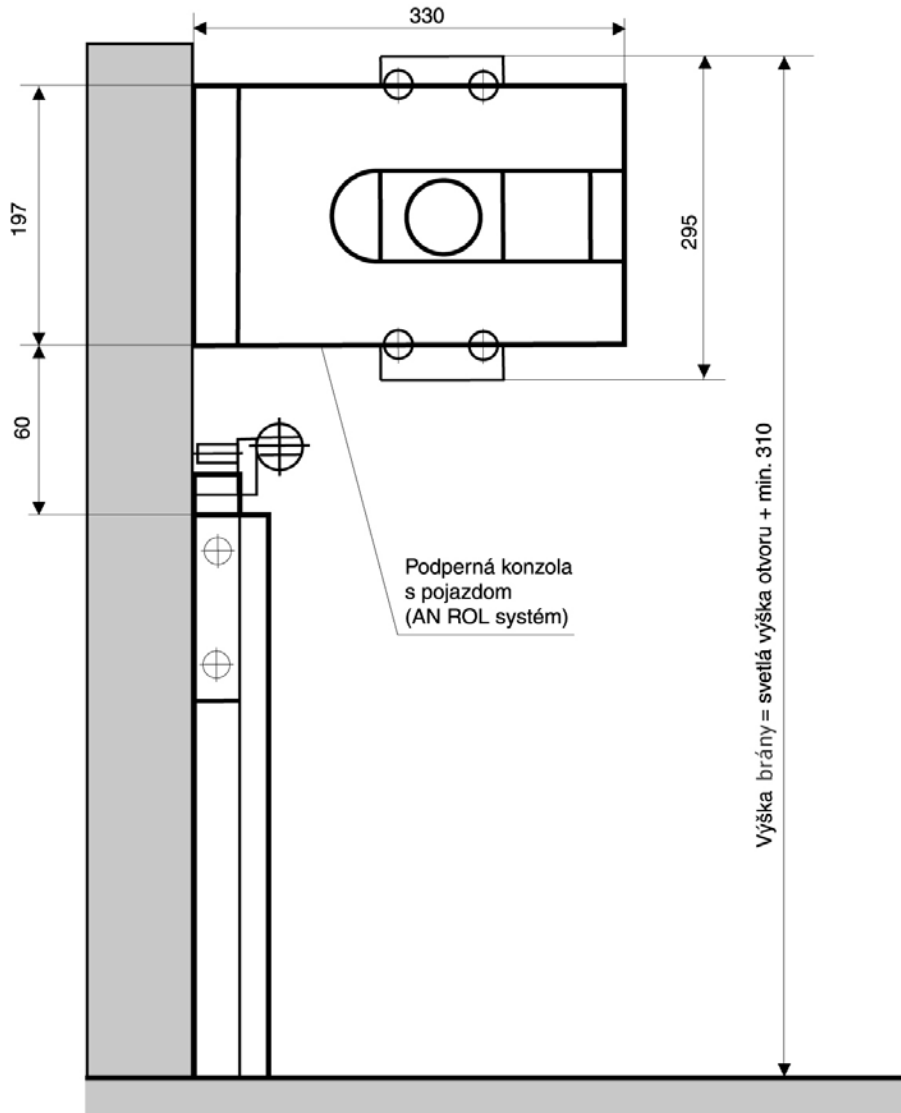


# Garážová rolovacia brána typ: 77 ANROL KONTEMPO

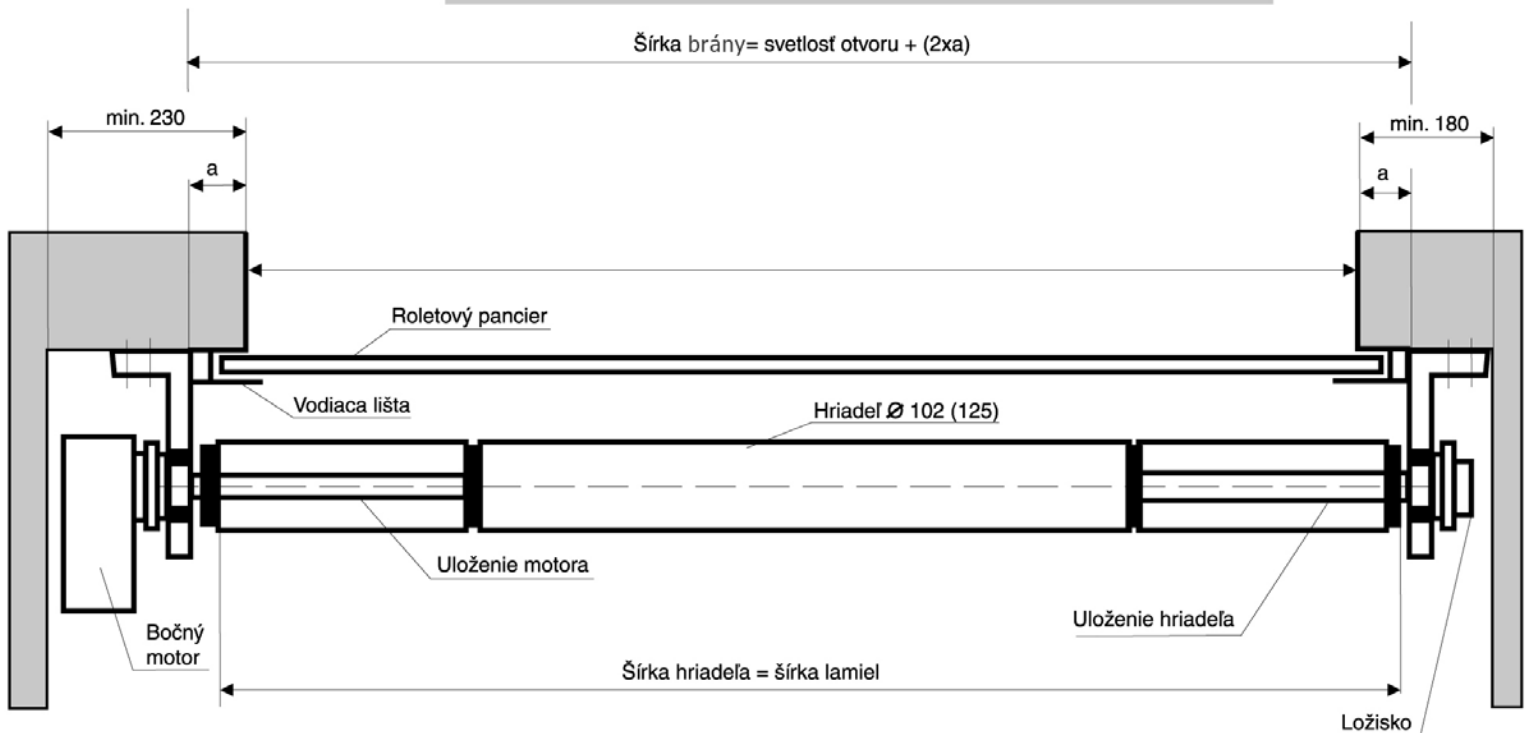
Lamely:	N77	Typ motora:	bočný
Ovládanie:	elektrické	Typ:	posuvný hriadeľ (anrollautomatik)
Uloženie hriadeľa:	konzola		
Max. šírka brány:	5,5 m		
Max. výška brány:	4,5 m		
Max. plocha brány:	16 m <sup>2</sup>		



## typ: 77 ANROL KONTEMPO



Vod. lišta	a
	90x34



## typy použitých lamiel na rolovacíu garážovú bránu

- LAMELA M 550 - výrobca ALUKON (SRN)  
 LAMELA BP 55 - výrobca BUILDING PLASTIC (BELG.)

veľkosť boxu	max. výška
205	2250
250	3500



- LAMELA T 77/06 - výrobca ALUKON (SRN)  
 LAMELA BP 77 - výrobca BUILDING PLASTIC (BELG.)

veľkosť boxu	max. výška
300	3200
400	5000

